

PERAN PONSEL CERDAS DALAM MENUNJANG PEKERJAAN

Oleh : Gunawan Hendro Cahyono

Abstrak

Ponsel atau Telepon Seluler semakin banyak digunakan di Indonesia, tercatat jumlah pengguna telepon seluler saat ini sudah mencapai 300 juta kartu SIM, sementara jumlah penduduk tercatat 240 juta. Dari jumlah tersebut kurang-lebih 30% menggunakan perangkat telepon seluler pintar (telepon seluler cerdas), dari tren yang ada jumlah ini akan terus meningkat pada tahun-tahun mendatang. Dengan banyaknya telepon seluler pintar dan aplikasi-aplikasi yang beredar baik itu yang gratis ataupun berbayar apakah akan menunjang tingkat kinerja kita sebagai penggunanya, ataukah hanya gengsi semata.

Pendahuluan

Pengertian dari telepon cerdas/pintar sampai sekarang belum ada kesepakatan dalam industri ini mengenai apa yang membuat telepon ini menjadi "pintar", dan pengertian dari ponsel cerdas itu pun berubah mengikuti waktu. Menurut David Wood, Wakil Presiden Eksekutif PT Symbian OS, "Ponsel cerdas dapat dibedakan dengan telepon genggam biasa dengan dua cara fundamental, yakni bagaimana mereka dibuat dan apa yang mereka bisa lakukan."

Pada umumnya alat yang dikategorikan sebagai telepon seluler cerdas menggunakan sistem operasi. Dalam hal fitur, kebanyakan telepon seluler cerdas mendukung sepenuhnya fasilitas email (surat elektronik) dengan fungsi pengatur personal yang lengkap. Fungsi lainnya dapat menyertakan miniaturpapan ketik QWERTY, layar sentuh, kamera, pengaturan daftar nama, penghitung kecepatan, navigasi piranti lunak dan keras, kemampuan membaca dokumen bisnis, pemutar musik, penjelajah foto dan melihat klip video, penjelajah internet, atau hanya sekedar akses aman untuk membuka email perusahaan, seperti yang ditawarkan oleh BlackBerry. Fitur yang paling sering ditemukan dalam telepon seluler cerdas adalah kemampuannya

menyimpan daftar nama sebanyak mungkin, tidak seperti telepon genggam biasa yang mempunyai batasan maksimum penyimpanan daftar nama.

Perkembangan di Indonesia

Perkembangan pasar telepon seluler cerdas dunia yang begitu pesat akhir-akhir ini, tidak terkecuali dengan Indonesia. Banjir telepon seluler cerdas dan tablet sudah mulai terasa. Derasnya permintaan pasar terhadap telepon seluler cerdas ini, khususnya yang menggunakan sistem operasi Android membuat para produsen semakin giat untuk berinovasi dan menggempur pasar telepon seluler Indonesia dengan berbagai produk. Para produsen telepon seluler cerdas pun mulai datang dari produsen lokal seperti Polytron, Evcross dan Axioo. Mereka menyadari betapa besarnya pangsa pasar telepon seluler cerdas di Indonesia.

Telepon seluler cerdas di Indonesia sendiri memiliki segmentasi yang secara umum bisa dikelompokkan menjadi 3 kelas berdasarkan level harga dan spesifikasinya, yaitu:

1. Telepon seluler cerdas kelas atas (*high-end*)
2. Telepon seluler cerdas kelas menengah (*middle level*)

3. Telepon selular cerdas kelas bawah (*entry level*)

Telepon selular cerdas kelas atas merupakan telepon selular cerdas yang memiliki spesifikasi perangkat keras yang sangat tinggi. Telepon selular ini biasanya dilengkapi dengan fitur-fitur unggulan yang membuatnya sangat menonjol dan lengkap dalam pengoperasiannya. Selain dari sisi prosesor, memori, GPU, ukuran layar, jenis layar, dan kamera, telepon selular cerdas kelas atas ini biasanya memiliki desain yang premium. Beberapa vendor telepon selular cerdas yang bermain di level ini di antaranya:

- Apple dengan produk andalannya iPhone.
- Samsung dengan jajaran seri telepon selular cerdas Galaxy S dan Galaxy Note
- HTC dengan seri HTC One
- LG dengan seri Optimus G dan L9
- Nokia dengan seri Lumia 9XX
- Blackberry dengan seri Qxx

Harga dari telepon selular cerdas kelas atas ini bisa berkisar antara 4 juta hingga 10 juta rupiah. Harga telepon selular cerdas yang memang cukup mahal ini biasanya memang memiliki fitur-fitur unggulan selain itu juga lebih terkesan bergengsi.

Telepon selular cerdas kelas menengah biasanya menasar target pasar yang menginginkan telepon selular cerdas canggih namun dengan harga dan spesifikasi yang lebih rendah. Level ini cukup banyak peminatnya, khususnya di Indonesia. Para pemainnya juga semakin banyak, karena produsen lokal ikut bermain di segmen ini. Sebut saja Samsung, Acer, LG, Nokia, Polytron, Leno vo, Asus, Blackberry dan Sony.

Telepon selular cerdas kelas *entry level* juga semakin banyak peminatnya di Indonesia. Sebagian besar porsi untuk

telepon selular cerdas *entry level* ini dikuasai oleh Android, karena mampu menghadirkan pengalaman telepon selular cerdas dalam harga yang sangat terjangkau. Di Indonesia sendiri telepon selular cerdas *entry level* ini sudah bisa diperoleh dari harga 500 ribu rupiah hingga berkisar 1 juta rupiah. Pilihannya pun semakin banyak dan spesifikasi yang ditawarkan juga tidak terlalu buruk. Mungkin telepon selular cerdas kelas bisa menjadi pilihan awal bagi para pengguna telepon genggam yang masih awam dengan telepon selular cerdas dan ingin mencoba belajar dulu.

Menurut Yahoo! dan Mindshare yang mengumumkan hasil riset mereka terkait pengguna telepon selular cerdas di Indonesia. Survei yang dilakukan pada pertengahan tahun 2013 tersebut, terdapat 41 juta orang yang memiliki telepon selular cerdas. "Terdapat sekitar 41,3 juta orang pengguna telepon selular cerdas di Indonesia.

Riset dilakukan di 4 negara Asia, yaitu Indonesia, China, India, dan Hong Kong. Indonesia menjadi pertama yang mengetahui hasil riset ini. Salah satu alasan riset ini dilakukan, sebagai insight bagi para brand yang ingin mengetahui kebiasaan pengguna perangkat pintar di Indonesia. Pasalnya, penggunaan yang kian meningkat juga meningkatkan nilai pengeluaran iklan digital khususnya telepon selular cerdas dan tablet.

Namun walau telepon selular cerdas adalah alat ringkas dan praktis dibawa ke manapun, ternyata 95% pengguna menggunakannya di rumah. Begitupun dengan tablet, 69% pengguna mengoperasikannya di rumah. Hanya 19% pengguna telepon selular cerdas dan 6% pengguna tablet menggunakannya ketika dalam

perjalanan. Menurut Deepika, masalah koneksi menjadi isu. Di rumah, jaringan internet cenderung stabil sementara di luar kurang stabil.

Segmen anak muda masih menjadi basis kuat perangkat pintar ini. Sebanyak 39%, alias terbesar dalam survei, penggunaannya adalah anak muda di kisaran usia 16 sampai 21 tahun. "Hal itu wajar mengingat anak muda adalah segmen yang amat adaptif terhadap teknologi baru. Pasar telepon selular cerdas ini di Indonesia dikuasai oleh mereka yang berusia belum mencapai 30 tahun.

Lembaga survei global Nielsen belum lama ini merilis daftar sepuluh aplikasi mobile *multiplatform* teratas di empat negara Asia Tenggara, termasuk Indonesia. Berdasarkan hasil survei tersebut, terdapat sejumlah kategori aplikasi mobile yang menjadi favorit bagi seluruh pengguna di Indonesia dan ada pula yang tak diminati di Indonesia namun menjadi favorit di negara tetangga lain. Seperti apa hasil survei tersebut dan bagaimana posisi Indonesia? Simak ulasan berikut yang kami rangkum dari Campaign Asia.

Sebelum membahas bagaimana posisi Indonesia dalam laporan ini, ada baiknya menelaah terlebih dahulu daftar aplikasi yang masuk ke dalam sepuluh aplikasi terfavorit pengguna di Indonesia. Aplikasi

mobile Facebook, seperti diduga banyak pihak, menduduki posisi jawara. Disusul kemudian oleh layanan *messaging* yang masih diminati oleh sebagian besar pengguna BlackBerry di Indonesia (dan sekarang tersedia di iOS dan Android), yaitu BlackBerry Messenger (BBM). Di posisi ketiga bertengger WhatsApp yang merupakan salah satu pionir penyedia pesan singkat lintas platform. Line sebagai "the rising star from Asia" menduduki posisi keempat.

Masih dari layanan aplikasi penyedia layanan *mobile messaging*, WeChat sebagai produk andalan raksasa IT asal China, Tencent, menduduki posisi kelima. Aplikasi game simulasi pelatih sepakbola Top Eleven secara mengejutkan berhasil masuk diantara "kerumunan" aplikasi *social media platform* yang mendominasi laporan peringkat ini dan menduduki posisi keenam. Di posisi berikutnya, portal aplikasi untuk pengguna smartphone Android, Google Play Store masuk sebagai salah satu aplikasi yang banyak digunakan oleh pengguna di Indonesia.

Di barisan terakhir, layanan *social media* populer Twitter akhirnya masuk juga di peringkat kedelapan. Satu tingkat dibawahnya, YouTube bertengger di posisi sembilan. Toko aplikasi BlackBerry World masih menunjukkan tajinya dan memungkasi daftar ini.

CHART 1: TOP 10 SMARTPHONE APPS IN SOUTHEAST ASIA, JULY 2013

PHILIPPINES			INDONESIA			THAILAND			MALAYSIA		
Rank	App Name		Rank	App Name		Rank	App Name		Rank	App Name	
1	Facebook		1	Facebook		1	LINE		1	Facebook	
2	Google Play Store		2	BlackBerry Messenger		2	Facebook		2	WhatsApp	
3	YouTube		3	WhatsApp		3	Top Eleven		3	WeChat	
4	Candy Crush Saga		4	LINE		4	YouTube		4	YouTube	
5	Viber		5	WeChat		5	Google Play Store		5	Candy Crush Saga	
6	WeChat		6	Top Eleven		6	Texas Mother in Cards		6	Google Play Store	
7	LINE		7	Google Play Store		7	Candy Crush Saga		7	LINE	
8	Google Search		8	Twitter		8	WhatsApp		8	Instagram	
9	Skype		9	YouTube		9	Google Search		9	Viber	
10	Facebook Messenger		10	BlackBerry World		10	Instagram		10	Google Search	

Source: Nielsen

Masih dikutip dari laman Campaign Asia, laporan *Nielsen Informat Mobile Insight* menginformasikan bahwa rata-rata waktu penggunaan aplikasi yang oleh konsumen Indonesia adalah sekitar 40 menit. Angka tersebut paling rendah ketimbang tiga negara lainnya, di mana konsumen Malaysia memuncaki survei ini dengan secara rata-rata menghabiskan 66 menit untuk penggunaan aplikasi mobile setiap harinya.

Dari peringkat yang dijabarkan di atas, beberapa kesimpulan dapat diambil tentang bagaimana posisi Indonesia jika dilihat dari berbagai sisi seperti iklim pasar dan tren pengguna. Pertama, seperti halnya negara-negara lain di Asia Tenggara, aplikasi populer di Indonesia didominasi oleh aplikasi *social media*, seperti Facebook, dan aplikasi *messaging* antar platform seperti WhatsApp, WeChat dan Line. Tren ini seharusnya tidak berbeda dengan negara-negara lainnya di Asia secara umum.

Kedua, yang terlihat mencolok adalah Twitter hanya populer di Indonesia. Hal ini diamini dengan laporan Onavo di mana penetrasi Twitter di antara pengguna smartphone di Indonesia sangat tinggi —


bahkan tertinggi di dunia. Twitter harus menjadi layanan yang diperhitungkan oleh setiap organisasi ataupun *brand* yang memiliki kepentingan di Indonesia.

Ketiga, aplikasi *native* BlackBerry, direpresentasikan BlackBerry Messenger dan BlackBerry World, masih sangat populer di Indonesia. Kedua aplikasi tersebut sama sekali tidak muncul di jajaran aplikasi populer negara tetangga. Dengan Indonesia menyumbang 15% dari total pengguna BlackBerry di seluruh dunia, perusahaan yang baru saja mendapatkan penawaran *go private*, platform ini masih cukup relevan di negara ini setidaknya satu-dua tahun ke depan.

Aplikasi-aplikasi penunjang pekerjaan

1. Office :

a. Polaris office



* Polaris Office adalah aplikasi office gratis untuk dokumen, spreadsheet, presentasi, dan Adobe PDF file.

Pembuatan dokumen, mengedit, dan fitur hemat Polaris Office adalah semua

tersedia tanpa sambungan jaringan!

* File dibuka di Polaris Office disimpan pada perangkat lokal Anda secara otomatis yang memungkinkan pengguna untuk membaca dan mengedit file offline sementara memiliki cadangan disimpan di atas awan. Tanpa jaringan file koneksi TIDAK akan disimpan ke awan dan tidak dapat dibagi melalui email atau media jaringan sosial. Fitur-fitur ini membutuhkan koneksi internet.

* Pengguna sekarang menerima 2GBs penyimpanan awan gratis! *

*** Polaris Office sekarang mendukung Google Chromecast! Sekarang Anda dapat menampilkan dokumen kantor, spreadsheet, dan presentasi dari perangkat Anda ke layar yang terhubung Chromecast! ***


Polaris Office adalah aplikasi office suite gratis dioptimalkan untuk smartphone dan tablet untuk membuat, mengedit, atau membaca dokumen Microsoft® Word, Excel, Powerpoint atau PDF dan melihat pada perangkat mobile Anda. Fitur-fiturnya antara lain:

- Membuat dan mengedit dokumen Word, presentasi Powerpoint, dan file spreadsheet Excel
- File terbuka, pandangan, dan berbagi PDF.
- Lampirkan PDF, dokumen, spreadsheet, dan Power Point email
- Berbagi PDF, dokumen, spreadsheet, dan Power Point atas Media Sosial
- 2 GB penyimpanan gratis Cloud
- File secara otomatis disimpan secara lokal ke perangkat saat ini digunakan
- Edit file kantor bersama dengan Anda
- Dokumen Revisi diperbarui awan otomatis
- Download dan mengedit file dari layanan awan lainnya (Google Drive,

Drop Box, OneDrive, uCloud dan awan WebDAV)

- Modus kamera yang dapat digunakan untuk mengambil dan menambahkan gambar ke dokumen / Insert dan memutar klip video
- Klien Desktop: Download klien desktop untuk penyimpanan lebih bebas dan drag and drop file ke dalam awan Polaris Anda dari desktop Anda.
- Meng-upload dokumen Cepat dan nyaman / download dari desktop
- Kompatibel dengan Microsoft Office Word, Powerpoint, Excel dan, serta Adobe PDF (doc / docx, xls / xlsx, ppt / pptx, pdf, txt, HWP)
- Chromecast Kompatibel: Tampilan dokumen Word, Excel Spreadsheet, PDF, atau Powerpoint Presentasi di Chromecast terhubung layar.
- (Premium Fitur) Peningkatan opsi keamanan untuk melindungi sandi aplikasi
- (Premium Fitur) Peningkatan ruang penyimpanan untuk 100GB

b. Kingsoft Office



MELIHAT APAPUN FILE TYPE

WPS Office dapat membuka hampir semua dokumen termasuk PDF dan Microsoft Word, PowerPoint dan Excel. Ini berarti ketika Anda menggunakan WPS Office untuk membuka dokumen dari email atau layanan cloud favorit Anda, Anda dapat yakin itu akan terlihat persis seperti itu akan pada PC Anda.

MENCIPTAKAN AMAZING DOKUMEN

WPS Office datang sarat dengan fitur yang mirip dengan apa yang akan Anda temukan di solusi kantor PC. Ini

termasuk teks lanjutan dan pilihan format paragraf serta kemampuan untuk menambah dan mengedit gambar, bentuk, tabel dan grafik secara langsung ke dalam presentasi atau dokumen.

FILE SHARING MUDAH

Dengan WPS Office Anda dapat berbagi file melalui email, Evernote dan banyak lagi. Anda juga dapat berbagi presentasi dengan orang lain smartphone lainnya dan tablet menggunakan Wi-Fi.

CONNECT TO CLOUD ANDA


Menggunakan WPS Office Anda dapat mengakses dan mengedit dokumen dari drive awan favorit Anda. Setelah selesai mengedit, WPS Office otomatis akan menyimpannya kembali secara online.

WPS Office Sorotan

- Satu aplikasi kecil termasuk Presentasi, Penulis dan Spreadsheet
- Uniknyadirancang untuk smartphone Android dan tablet *
- Sepenuhnya kompatibel dengan Microsoft Word, PowerPoint dan Excel
- Buka hampir semua format file termasuk DOC, XLS, PPT, TXT, PDF dan banyak lagi
- Dokumen Akses dari Google Drive, Dropbox, Box, OneDrive dan WebDAV
- Berbagi dokumen dan presentasi menggunakan WIFI atau DLNA
- Kirim dokumen melalui email dan pesan teks
- Jauhkan pekerjaan Anda aman dengan auto-save dan enkripsi dokumen
- Bekerja dengan baik USB dan keyboard Bluetooth
- Gunakan akrob pintas keyboard seperti Ctrl + C dan Ctrl + P

- Dukungan penuh untuk pencetakan nirkabel
- Dukungan untuk 44 bahasa yang berbeda

c. OneNote



Semua catatan-in Anda satu tempat dan dengan Anda, di mana saja. OneNote adalah notebook digital untuk Anda to-do list,

kuliah dan pertemuan catatan, rencana liburan, atau apa pun yang Anda ingin mengatur atau mengingat.

Ketik atau menuliskan catatan, merekam audio atau snap gambar dan OneNote menyimpannya. Catatan Anda sync di perangkat Anda sehingga Anda dapat mengaksesnya di mana pun Anda pergi. Dan Anda dapat dengan mudah berbagi catatan Anda dengan orang lain.

OneNote memiliki aplikasi gratis untuk PC, Mac, Windows Phone, iPhone, iPad, dan perangkat Android. Dan Anda dapat menelusuri ke onenote.com untuk sampai ke catatan Anda.

Fitur Utama:

- Membuat dan catatan update dan checklist.
- Bold, huruf miring, garis bawah, sorot, indent - Format catatan seperti yang Anda lakukan pada komputer.
- Mengatur catatan Anda menggunakan notebook, bagian dan tag.
- Ambil catatan tulisan tangan atau menambahkan tulisan tangan dan gambar ke catatan.
- notebook Anda sync di komputer Anda dan perangkat.
- View catatan yang Anda buat di komputer Anda, termasuk format, video, dan file lampiran.


- Cari catatan Anda dan file untuk apa pun yang Anda telah ditangkap - bahkan teks di dalam gambar.
- widget Layar awal memungkinkan Anda dengan cepat membuat gambar, audio dan catatan teks tanpa membuka aplikasi.
- Dapatkan catatan terbaru Anda langsung dari layar Utama Anda dengan OneNote widget terbaru.
- Tambahkan halaman favorit, bagian, atau notebook Anda ke layar Home untuk akses cepat.
- Akses catatan pekerjaan Anda disimpan di situs SharePoint Online dari tablet atau ponsel.

Berikut adalah beberapa ide tentang cara menggunakan OneNote:

- Capture dan Format catatan untuk classwork, pertemuan, atau penelitian.
- Ambil catatan tulisan tangan selama kuliah dan memiliki mereka tersedia di mana-mana.
- Tambahkan audio dan video ke catatan Anda.
- Snap gambar papan tulis dan menambahnya ke catatan pertemuan Anda.
- Bagi daftar belanja dengan keluarga dan menandai item off ketika Anda berada di toko.
- Buat jadwal dan melacak rencana perjalanan Anda untuk liburan besar berikutnya.
- Mengambil gambar dari penerimaan dan tagihan untuk menyingkirkan kekacauan kertas.
- Berkolaborasi dan berbagi ide dengan tim Anda.
- produk Penelitian dan harga untuk membuat keputusan pembelian terbaik.

Anda dapat menemukan jawaban untuk Pertanyaan tentang OneNote untuk Android Sering Diajukan di <http://aka.ms/OnenoteAndroidFAQ>

d. Adobe Reader



Adobe Reader adalah gratis, pemimpin terpercaya untuk andal melihat dan berinteraksi dengan file PDF di ponsel Android Anda atau tablet.

PDF VIEW

- dokumen PDF cepat buka dari email, web, atau aplikasi apapun yang mendukung "Share"
- Cari, gulir, memperbesar dan
- Pilih Page Single atau mode Gulir berkelanjutan
- Gunakan mode malam dan Brightness Lock untuk kemudahan membaca

Keterangan & REVIEW PDF

- Membuat komentar pada PDF menggunakan catatan tempel dan alat menggambar
- Sorot dan markup teks dengan alat penjelasan
- Mengisi formulir
- Cepat mengisi formulir PDF dengan menyetikkan teks ke bidang yang bisa diisi
- Simpan, menandatangani, dan maju ke orang lain

PDF SIGN

- Gunakan jari Anda untuk e-menandatangani dokumen PDF
- Memiliki orang lain masuk orang yang tepat pada layar sentuh Anda
- PRINT, menyimpan dan berbagi file
- Masuk ke akun Acrobat.com gratis
- Simpan dan akses file di awan
- Mudah mengirim dan berbagi file dengan orang lain
- Mencetak dokumen dengan Google Cloud Print

IN-APP PEMBELIAN

Jika Anda ingin melakukan lebih banyak dengan PDF dari perangkat mobile Anda, berlangganan ke salah satu layanan online Adobe untuk membuat file PDF dan PDF ekspor ke

Word atau Excel. Anda bisa memulai tanpa pernah meninggalkan aplikasi mobile Adobe Reader Anda - dan Anda dapat menggunakan layanan dari komputer Anda dan perangkat mobile.

MENCIPTAKAN FILES PDF

- Berlangganan Adobe PDF Pack menggunakan In-App Purchase
- Buat file PDF
- Mengkonversi file Office dan gambar ke PDF

EKSPOR PDF FILES KE WORD ATAU EXCEL

- Berlangganan Adobe PDF Ekspor menggunakan In-App Purchase
- Simpan dokumen PDF diedit Microsoft Word atau Excel file

APAKAH ANDA SUDAH A PELANGGAN?


Jika Anda memiliki berlangganan ExportPDF, PDF Pack, Acrobat Standard, atau Acrobat Pro - hanya masuk untuk mengubah dan PDF ekspor di mana saja.

BAHASA TERSEDIA

Inggris, Cina Sederhana, Cina Tradisional, Ceko, Denmark, Belanda, Finlandia, Perancis, Jerman, Italia, Jepang, Korea, Norwegia, Polandia, Portugis, Rusia, Spanyol, Swedia, dan Turki

2. Organiser

a. Evernote



Anda berada di jalan menuju sesuatu yang besar - Evernote adalah di mana Anda melakukan pekerjaan untuk mencapainya.

Menulis catatan dari semua jenis, dari daftar singkat penelitian yang panjang, dan mengaksesnya pada perangkat apapun.

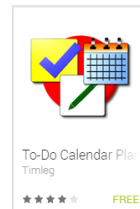
Kumpulkan artikel web, catatan tulisan tangan, dan foto untuk menyimpan semua rincian di satu tempat.

Cari pekerjaan Anda dengan cepat dengan pencarian Evernote kuat.

Bergerak maju dengan proyek Evernote:

- Membuat catatan: menulis bersih, bebas gangguan kerja.
- Dapatkan terorganisir: membuat notebook dan menambahkan tag untuk bertengkar proyek.
- Akses di mana saja: menjaga pekerjaan Anda di sync di perangkat.
- Cari sesuatu yang cepat: teks dalam catatan, foto, dan PDF dicari.
- Berbagi ide dan sumber: membuat ruang kerja untuk bekerja sama dengan notebook bersama.
- Bersaing dengan agenda ini: membuat to-do list dan memeriksa item off saat Anda pergi.
- Kreativitas Harness: menangkap ide-ide sementara mereka segar, di manapun Anda berada.
- Siapkan untuk pertemuan: rancangan agenda dan to-do untuk waktu berikutnya.
- Mengatur pengeluaran: mengatur penerimaan, tagihan, dan faktur untuk menjaga laporan pengeluaran di cek.
- Rencana perjalanan bisnis: menyimpan pemesanan dan tiket untuk perencanaan perjalanan sederhana.

b. To-Do-Calendar



The organizer pribadi tertinggi!

- Gunakan daftar tugas yang kuat yang mendukung operasi batch

- Nikmati

kalender sepenuhnya digulir dengan tampilan harian, mingguan dan bulanan

- Tentukan tujuan pribadi Anda dan menghubungkan mereka dengan tugas


- Menggambar catatan Anda sendiri dan melampirkannya ke tugas dan janji

- Jadwalkan tugas Anda secara langsung pada kalender
- Tetapkan beberapa pengingat untuk tugas-tugas dan janji
- Bagilah tugas menjadi sub-tugas
- Dapatkan terorganisir dengan harian langkah-demi-langkah rutin
- Gunakan Widget resizable di 4 format yang berbeda
- Membuat rekaman audio dan melampirkannya pada tugas dan janji
- Lampirkan file dan foto ke tugas dan janji
- Sync dengan Google Calendar tanpa usaha
- Pasang Google Maps lokasi untuk tugas-tugas Anda dan janji
- Gunakan fitur Clean-Up untuk dengan mudah memprioritaskan daftar tugas Anda
- Cari saran untuk tujuan Anda untuk mengejar
- Set mengulangi tugas dan janji
- Menerapkan prinsip-prinsip GTD untuk kehidupan sehari-hari Anda
- Mengkonversi tugas, tujuan, catatan dan janji satu sama lain

Fitur canggih (Plus Versi upgrade):

- Sinkronisasi daftar To-Do Anda dengan Google Tasks
- Membuat backup dan mengembalikan mereka
- Waktu tugas-tugas Anda dengan Timer To-Do list
- Memiliki opsi untuk mengatur ulang semua tugas atau janji
- Lindungi data Anda dengan password
- Ekspor data ke file CSV

c. Day by Day Organizer



Day by Day Organizer adalah aplikasi perencanaan yang dirancang untuk sepenuhnya melaksanakan Google Calendar dan Google Tasks sebagai


all-in-satu aplikasi Android. Dengan bantuan yang Anda dapat merencanakan jadwal masa depan Anda menggunakan perangkat Android dan jadwal ini akan tersedia untuk semua ponsel dan tablet yang terhubung ke Internet.

Day by Day memiliki banyak fitur yang ditawarkan. Mereka adalah:

- penyajian peristiwa dan tugas dalam satu daftar
- sinkronisasi dengan Google Calendar dan Google Tasks
- penggabungan ulang tahun kontak Anda 'ke dalam daftar umum
- mudah menangani agenda dan bulan
- widget interaktif pada desktop perangkat
- dikonfigurasi widget tata letak
- mengunci widget layar Android 4.2 Jelly Bean
- pengingat ulang tahun
- input suara
- fungsi pencarian
- aplikasi tersebut kompatibel dengan 2.3.x "Gingerbread", 3.x "Honeycomb", 4.0 "Ice Cream Sandwich", 4,1-4,3 "Jelly Bean", 4.4 "KitKat"

3. Email

a. Gmail




Gmail dibangun di atas gagasan bahwa email dapat lebih intuitif, efisien, dan berguna. Dan bahkan mungkin menyenangkan. Dapatkan email Anda langsung melalui pemberitahuan push, membaca dan merespon percakapan online & offline, dan mencari dan menemukan email apapun.

Gmail juga memungkinkan Anda:

- Mengelola beberapa account

- Melihat dan menyimpan lampiran
- Mengatur pemberitahuan label

b. Hotmail




Memperkenalkan aplikasi baru dengan cepat dan mudah memverifikasi identitas Anda secara online.

Tidak ada lagi kode pesan teks, tidak ada lagi kerumitan, semua keamanan.

Setiap kali Anda perlu untuk memverifikasi identitas Anda, Anda akan mendapatkan pemberitahuan dari aplikasi ini. Hanya tekan "Setuju" dan Anda baik untuk pergi! Anda juga dapat menggunakan aplikasi ini jika Anda telah mengaktifkan verifikasi dua langkah untuk akun Microsoft Anda - atau jika Anda memiliki lebih dari satu akun. Dengan generator kode keamanan built-in, Anda bahkan dapat memverifikasi identitas Anda jika Anda tidak terhubung ke Internet.

4. Cloud

a. Dropbox



Dropbox adalah layanan gratis yang memungkinkan Anda membawa semua foto Anda, dokumen, dan video mana saja. Setelah Anda menginstal Dropbox di komputer Anda, file yang Anda simpan ke Dropbox Anda secara otomatis akan menyimpan ke semua komputer Anda, perangkat Android Anda, dan bahkan situs Dropbox! Dengan aplikasi Dropbox, Anda dapat mengambil segala sesuatu yang penting bagi Anda di mana saja.


Baca docs atau membolak-balik album Anda ketika Anda keluar dan sekitar. Menyimpan foto atau video ke Dropbox Anda dan membaginya dengan teman-teman hanya dalam beberapa PDAM. Bahkan jika Anda tidak sengaja meninggalkan Android di

taksi, barang-barang Anda selalu aman di Dropbox.

fitur:

- Selalu memiliki barang-barang Anda dengan Anda, tidak peduli di mana Anda berada.
- Simpan foto dan video ke Dropbox Anda.
- Berbagi foto dan dokumen dengan keluarga dan teman-teman.
- Simpan lampiran email langsung ke Dropbox Anda.
- Mudah mengedit dokumen di Dropbox Anda.


b. Google Drive



Memulai Google Drive secara gratis dan memiliki semua file Anda dalam jangkauan dari smartphone, tablet, atau komputer. Semua file di drive - seperti video, foto, dan dokumen - yang didukung dengan aman sehingga Anda tidak bisa kehilangan mereka. Mudah mengundang orang lain untuk melihat, mengedit, atau meninggalkan komentar pada setiap file atau folder. Dengan Drive, Anda dapat:

- * Lihat dokumen, PDF, foto, video, dan banyak lagi
- * Mencari file dengan nama dan konten
- * Mudah berbagi file dan folder dengan orang lain
- * File atau folder Set sehingga siapapun dengan link dapat melihat, komentar, atau mengedit
- * Cepat mengakses file baru-baru ini
- * Lihat rincian file dan aktivitas
- * Aktifkan tampilan file secara offline

c. OneDrive



OneDrive adalah salah satu tempat untuk segala sesuatu dalam pekerjaan dan kehidupan. Ini penyimpanan online gratis untuk foto pribadi Anda, video,

dokumen, dan banyak lagi. OneDrive bekerja pada perangkat yang Anda gunakan setiap hari - dari PC ke Mac, Android, iOS dan Windows dan tablet. Anda dan organisasi Anda bahkan dapat menggunakan OneDrive di kantor untuk bekerja dan berbagi dokumen bisnis sebagai bagian dari Office 365 dan SharePoint Server 2013.

Aplikasi OneDrive untuk Android memungkinkan Anda dengan mudah mendapatkan, mengelola, dan berbagi file baik pribadi dan profesional Anda saat bepergian:

- Browse semua file OneDrive Anda sendiri dan berbagi file dengan Anda
- Share OneDrive file dengan mengundang orang, mengirim link, atau mengirim file ke aplikasi lain
- Buka file OneDrive Anda dalam aplikasi lain
- Cepat mendapatkan dokumen yang baru saja dibuka

Fitur pada Android 4.0+:

- Secara otomatis meng-upload foto dan video ke OneDrive pribadi Anda menggunakan backup Camera
- Akses, mengedit dan berbagi file pekerjaan Anda di OneDrive
- Peningkatan dukungan untuk bekerja dengan Office Mobile untuk Android dan OneNote, termasuk dokumen Office editing
- Pilih beberapa file untuk men-download

- Cari untuk file dan folder
- file dan folder Sortir

Penutup

Pada dasarnya, sebuah smartphone (telepon selular cerdas) di produksi untuk membantu meringankan kegiatan-kegiatan kita, semua aplikasi-aplikasi tersebut terdapat pada storenya masing-masing, kalau kita pengguna Android tersedia pada PlayStore, demikian juga untuk pengguna Windows Phone dan juga iPhone memiliki store-nya masing-masing.

Kecenderungan masyarakat sekarang ini, telepon selular cerdas ini hanyalah sekedar barang konsumtif semata, karena yang paling diutamakan dalam memilih sebuah smartphone bukan pada kemampuannya dalam membantu menunjang kegiatan-kegiatan yang akan dilaksanakan. Bahkan di Asia tenggara, para pengguna smartphone ini kebanyakan menggunakan untuk akses media sosial. Tren yang berbeda dengan negara lainnya, bahwa di Indonesia Blackberry masih populer.

Yang perlu diperhatikan juga bahwa smartphone adalah perangkat yang selalu terhubung dengan internet, maka pilihlah operator yang benar-benar menguntungkan bagi kita, dimana tidak semua operator cocok untuk semuanya, karena tergantung pada sinyal di tempat kedudukan/rumah kita. Yang pasti gunakan paket internet unlimited, agar tidak boros pulsa.

Pustaka

1. http://id.wikipedia.org/wiki/Ponsel_cerdas
2. <http://citraindonesia.com/ini-penelitian-nielsen-tentang-konsumen/>
3. play.google.com

*) Penulis adalah Pejabat Fungsional Widyaiswara Pusdiklat Migas